

- ▶ Enquête lancée le 16 mai 2024 sur une population de **177** stagiaires de la Formation Continue.
- ▶ Le taux de réponse est de **24 %** soit **42** personnes.
- ▶ Le taux de satisfaction général est de **86 %**.
- ▶ **70 %** des répondants recommanderaient la formation à leur entourage.





Nombre de répondants

42

Réponses effectives

24%

Âge moyen lors de
l'inscription :

24 ans

Genre

F



52%

M



48%

Régime d'inscription

FC reprise d'études
financées



94%

Contrat de
professionnalisation



6%

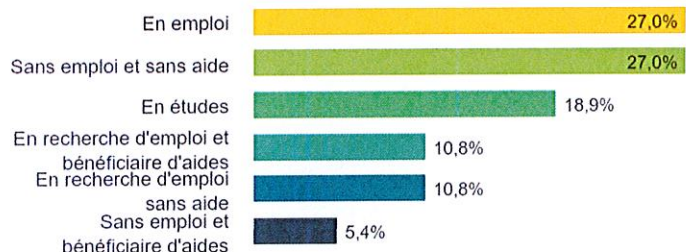
COMPOSANTE	RÉPONDANTS			
	OUI		NON	
	N	%	N	%
FSS	0	0%	0	0%
PHARMA	0	0%	0	0%
INSPE	0	0%	0	0%
SMPM	0	0%	0	0%
ALLSH	0	0%	0	0%
SFPC	0	0%	0	0%
EJCAM	42	24%	135	76%
FDSP	0	0%	0	0%
FEG	0	0%	0	0%
IAE	0	0%	0	0%
IMPGT	0	0%	0	0%
IUT	0	0%	0	0%
OSU	0	0%	0	0%
POLYTECH	0	0%	0	0%
CFMI	0	0%	0	0%
SCIENCES	0	0%	0	0%

Les différences d'effectifs s'expliquent par les non-réponses à certaines modalités.

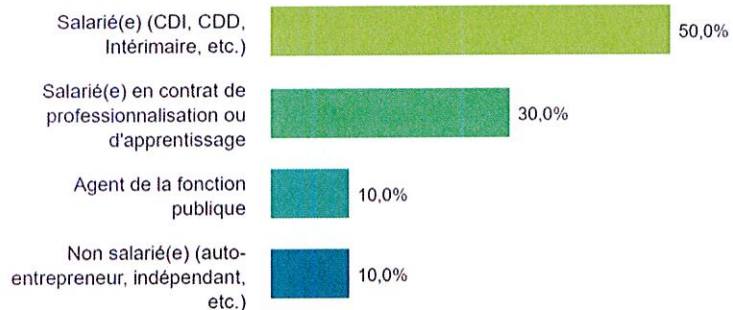
► Situation à l'entrée en formation

 **26 %** des répondants étaient en emploi lors de leur inscription en formation professionnelle.

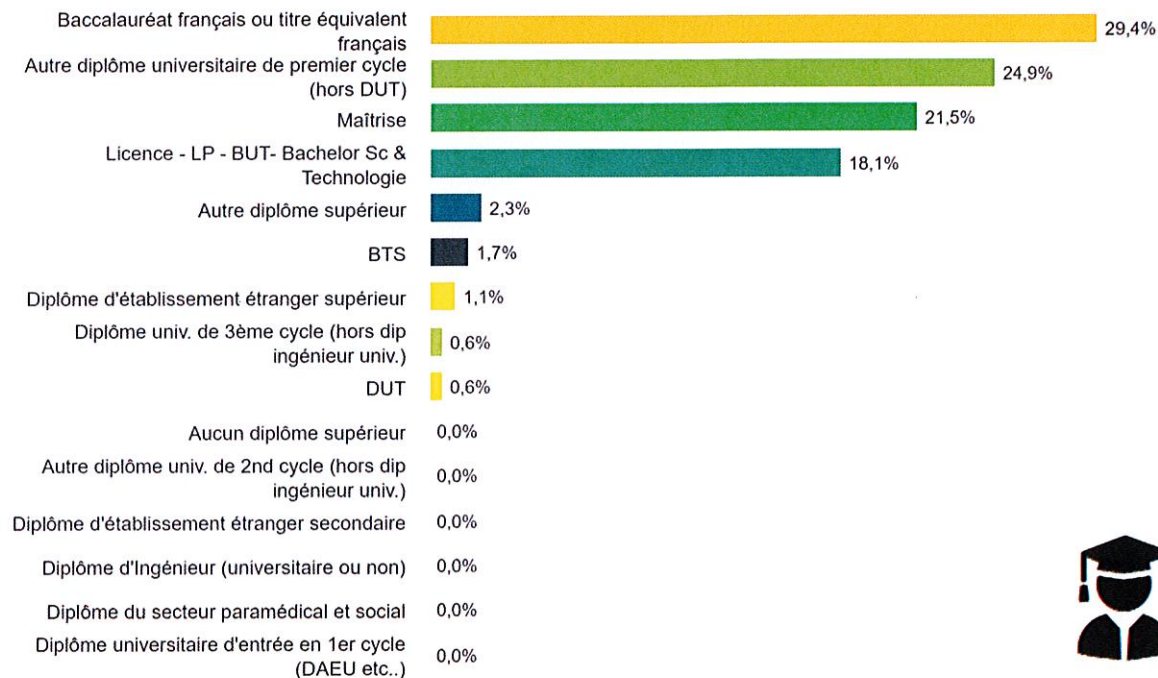
Situation au moment de l'inscription



Les conditions d'emploi



Dernier diplôme obtenu




► Accès à la formation

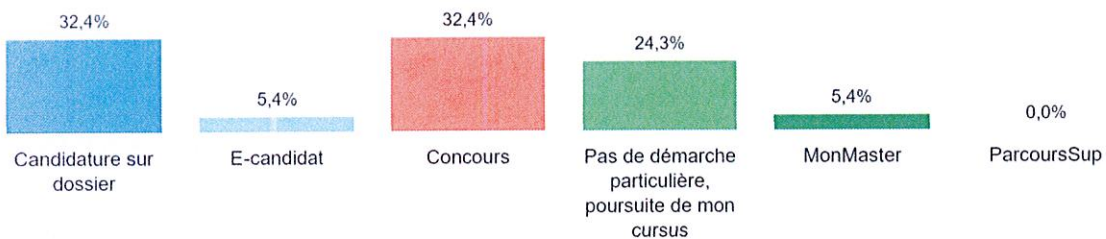


58% des répondants ont eu connaissance de la Formation Professionnelle par le bouche à oreille.

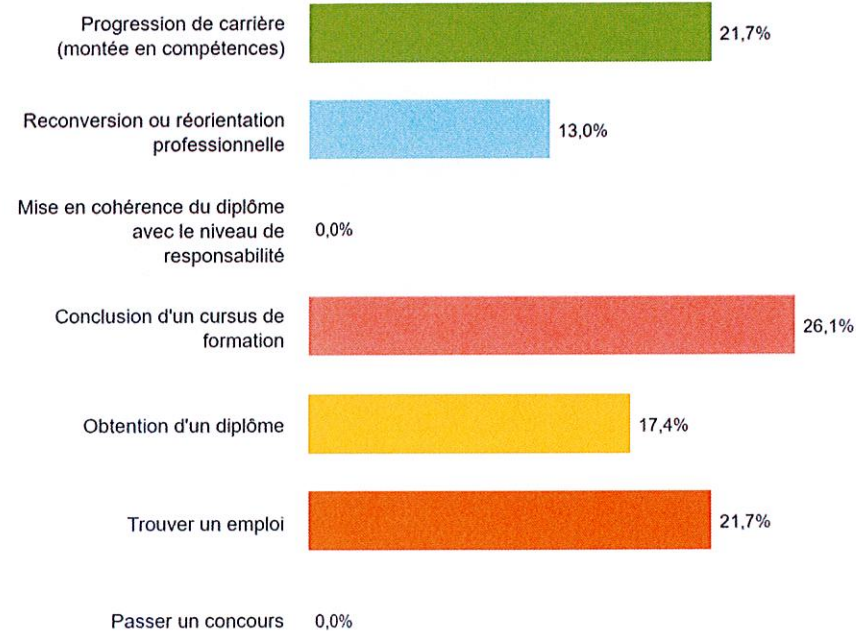
Moyen(s) de connaissance du dispositif de Formation Professionnelle à AMU :



Quel(s) moyen(s) d'inscription avez-vous utilisé pour accéder à votre formation ?



Quelles sont les raisons de votre démarche ?



► Les financements



29 % des répondants ont obtenu un financement. 45 % d'entre eux ont eu un financement total, ce qui représente 5 personnes.

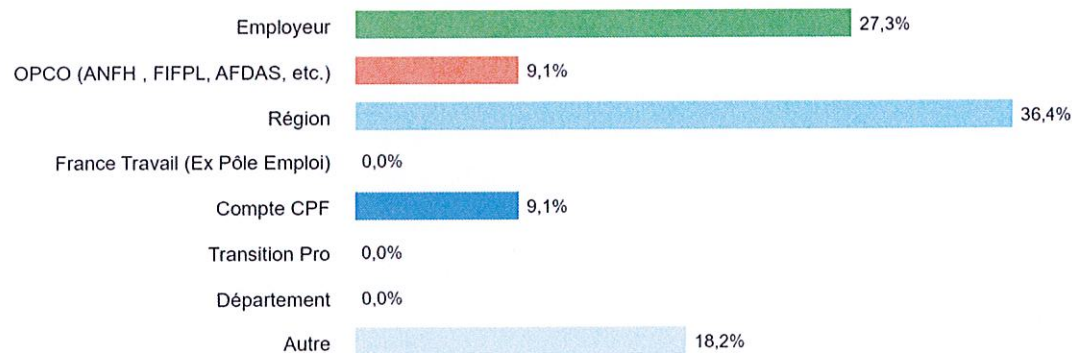
Avez-vous obtenu un financement pour suivre votre formation ?



Ce financement était :



Pouvez-vous préciser par quel(s) organisme(s) de financement :

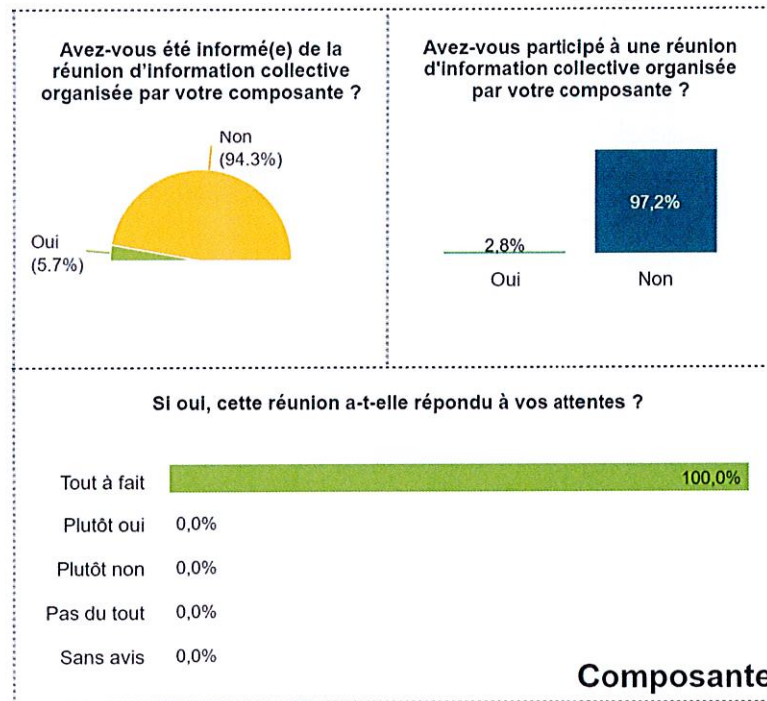
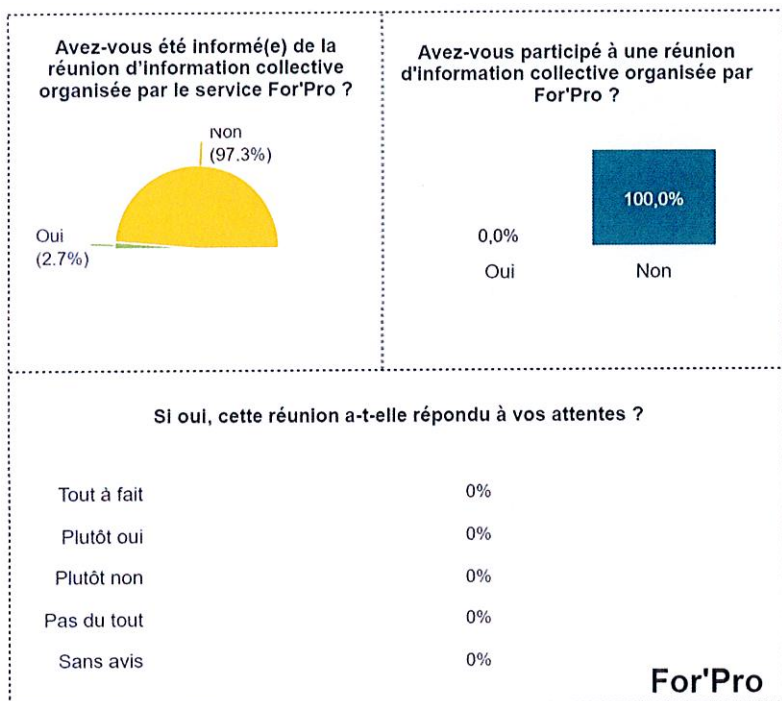


27% des répondants qui ont obtenu un financement l'ont eu de leur employeur, soit 3 personnes sur l'ensemble des répondants.

► Les réunions collectives d'informations



0% des répondants ont participé à la réunion collective organisée par la For'Pro, soit 0 personnes sur l'ensemble des répondants. 97% des répondants n'ont pas eu connaissance de cette séance d'informations.




► Les actions d'accompagnement : modules et ateliers

i 3 % des répondants déclarent avoir suivi des modules d'accompagnement, soit 1 répondants.

Parmi eux, 100 % des répondants déclarent avoir suivi des modules d'accompagnement organisés par la composante et 0 %, des ateliers organisés par les services de la Formation Professionnelle.

Comment avez-vous eu connaissance de ces module(s)/atelier(s) ?



Satisfaction quant aux modules / ateliers organisés :

Animation de l'atelier/module

- Tout à fait
- Plutôt oui
- Plutôt non
- Pas du tout
- Sans avis



Supports utilisés



Contenus

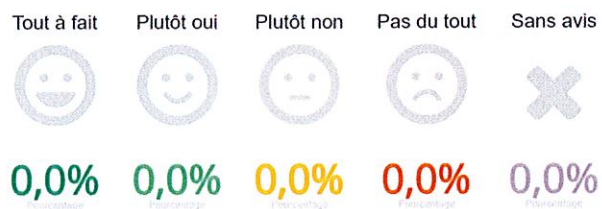


► Enseignement à distance (EAD)

0 % des répondants ont suivi les enseignements à distance soit 0 répondants



Êtes-vous satisfait de l'accessibilité des ressources sur AMeTICE ?

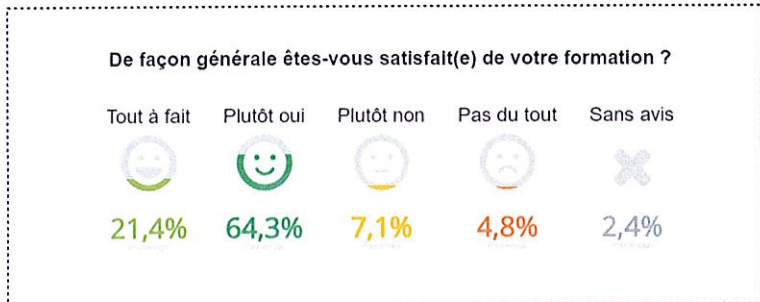


Avez-vous rencontré des difficultés liées à ce mode d'apprentissage à distance ? (plusieurs réponses possibles)

Non	0,0%
Difficultés techniques	0,0%
Difficultés dans la gestion du temps	0,0%
Sentiment d'isolement	0,0%
Autre	0,0%

► Satisfaction quant à la démarche

86 % des répondants sont tout à fait ou plutôt satisfaits de leur formation. 70 % des répondants seraient prêts à recommander leur formation



Satisfaction par composante

